

# Product show



1 Uma variedade de matérias-primas por um certa porcentagem de mistura, no funil



2. As matérias-primas misturadas são pref -medida e aquecida para se tornar telhas planas



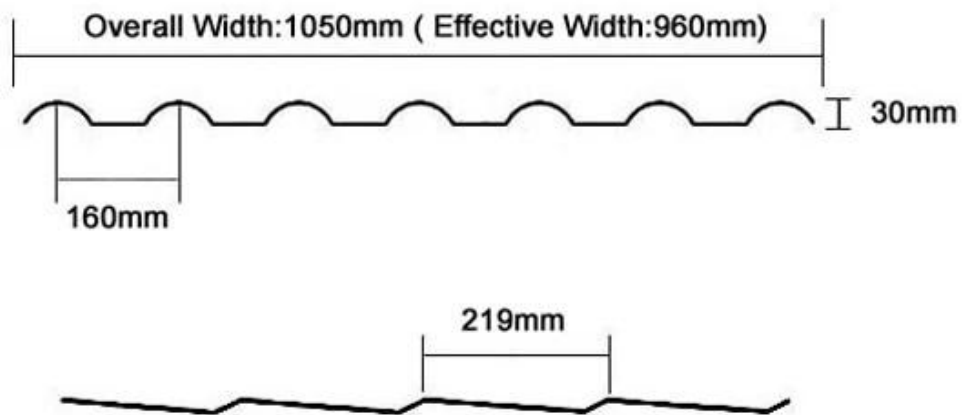

3. Então, através da pressão do molde, por último a moldagem, arrefecimento, através da máquina de tração lentamente introduzida



4 Para alcançar o comprimento de customerneeds corte fora. depois de artificial out







Purplish Red



Brick Red



Sky Blue


















Black



Dark Green

|                         |                 |                                                                                                                                                                                 |       |       |       |
|-------------------------|-----------------|---------------------------------------------------------------------------------------------------------------------------------------------------------------------------------|-------|-------|-------|
| Product name            |                 | ASA Synthetic Resin Roof Tile                                                                                                                                                   |       |       |       |
| Material                |                 | ASA(Acrylonitrile Styrene acrylate copolymer)+PVC(Polyvinyl chloride)                                                                                                           |       |       |       |
| Type                    |                 | Spanish Style                                                                                                                                                                   |       |       |       |
| Overall Width           |                 | 1050mm                                                                                                                                                                          |       |       |       |
| Effective Width         |                 | 960mm                                                                                                                                                                           |       |       |       |
| Thickness               |                 | 2.3mm—3.0mm                                                                                                                                                                     |       |       |       |
| Length                  |                 | Customized(According to the size of container)                                                                                                                                  |       |       |       |
| Color                   |                 | Customized                                                                                                                                                                      |       |       |       |
| Purlin Spacing          |                 | 660mm                                                                                                                                                                           |       |       |       |
| Thickness               |                 | 2.3mm                                                                                                                                                                           | 2.5mm | 2.8mm | 3.0mm |
| Weight (kg/SQM)         |                 | 4.6                                                                                                                                                                             | 5.0   | 5.6   | 6.0   |
| Container Load capacity | 20 GP (21 Tons) | 4500                                                                                                                                                                            | 4200  | 3750  | 3500  |
|                         | 40 GP (26 Tons) | 5600                                                                                                                                                                            | 5200  | 4600  | 4300  |
| Feature                 |                 | 1.Excellent Anti-corrosion Performance<br>2.Good Waterproof Performance<br>3.Fire Resistance<br>4.Heat insulation<br>5.Sound insulation<br>6.Weather fastness,ageing resistance |       |       |       |
| Package                 |                 | Nude or standard export package                                                                                                                                                 |       |       |       |

| Item No. | Name                     | Picture                                                                             | Item No. | Name                           | Picture                                                                               |
|----------|--------------------------|-------------------------------------------------------------------------------------|----------|--------------------------------|---------------------------------------------------------------------------------------|
| 1        | ASA Synthetic Resin Tile |    | 7        | Main Ridge Tile Head           |    |
| 2        | Main Ridge Tile          |    |          | Main Ridge Turnup              |    |
| 3        | Tilted Ridge Tile        |    | 8        | Four-way                       |    |
| 4        | Tilted Ridge Tile Head   |   | 9        | Left / Right Eave Sealing Tile |   |
|          | Tilted Ridge Turnup      |  | 10       | Guide Plate Tile               |  |
| 5        | Modern eave drip tile    |  | 11       | Vertical Wall Flashing Tile    |  |
|          | Antique eave drip tile   |  | 12       | Screw And Hat                  |  |
| 6        | Three-way                |  |          |                                |                                                                                       |

# Accessories







# Certificate



# Our Factory





# Packaging



## FAQ

**\*Você é fabricante ou comerciante?**

**\*Sim, nós somos fabricante real, há muitas fotos na introdução da nossa empresa. Se você precisar de outro produto especial, faremos o melhor para ajudá-lo, para que possamos construir um relacionamento comercial de longo prazo.**

**\*Posso encomendar o produto com o qual quero fazer o perfil?**

**\*Claro que você pode, também vamos produzir os produtos de acordo com suas solicitações de detalhes.**

**\*Você pode colocar a marca da minha empresa em seus produtos?**

**\*Sim, estamos a aceitar o serviço de OEM e ODM. Mas precisamos de algumas informações sobre a sua empresa.**

**\*Como instalar a folha de cobertura?**

**\*Por favor entre em contato com nossa equipe de serviço, nós temos a instalação de vídeo para você.**

**\*Você pode fornecer amostras para mim para abrir o mercado e teste qualidade?**

**\*Sim, nós podemos. Nós podemos fornecer amostras grátis para você, você poderia pagar o custo de transporte? Entre em contato com nossa equipe de serviço.**

**\*Qual é o seu termo comercial?**


**\* Pagamento: T / T 30% adiantado, saldo antes do envio.**

**• Lead Time de Produção: dentro de 7 dias úteis após o depósito de 30%**

**• porto de transporte FOB: Foshan, Guangzhou, Shenzhen**

## Contact us

 Tel:+86-13702632466

 Fax:0086-757-81848277

 Skype:jimhuang0.0

 Whatsapp:+86 137 0263 2466

 E-mails:sales08rooftile@zxc9999.com



 Add:Xiebian industrial Area,Danzao Town,Nanhai District,  
Foshan City,Guangdong Province